

毎日の暮らしをもっと心地よく

シンプルなフォルムは、インテリアの美しさを引き立て、
複層ガラスによる高い断熱性もたらす
居住性や省エネ効果、空かけ防止機能や
2ロック機能が支えるすぐれた防犯性能が、
暮らしの安心感をさらに高めます。

【カラー】



【性能】

省エネルギーで
快適な室温が保てます

断熱性能

H-2

外の騒音を遮り
静かな暮らしを守ります

遮音性能

T-2

すきま風やほこりの
侵入を抑えます

気密性能

A-4

風や雨の
侵入を抑えます

耐風圧性能

S-3

水密性能

W-4

【構造】

●アルミ複層障子ガラス溝幅26mm

厚みのある防犯合せガラスや
防火ガラス使用時にも12mm
以上の空気層が確保でき、十
分な断熱性能を発揮します

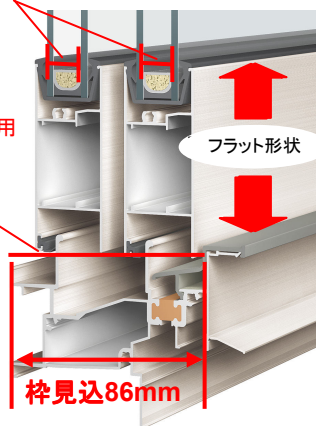
※複層ガラス(3mm+3mm)使用
時空気層16mm確保

●フラットレール形状

室内と室外を「デッキ」で
フラットにつなぐことが可能

●新枠形状

枠見込を86mmにすることに
より、ガラス溝幅26mmアルミ
複層障子も凹凸がなくなり
と納まります



【防犯性】

●空かけ防止クレセント

障子が完全に閉まった状態でないと
クレセントが回らない設計なので、
無締りに効果的！！

障子が完全に閉まると、
トリガーがクレセント受け
に当り、施錠が可能
になります



●2ロック

窓のタイプに応じて、補助錠、サブロック、ハーフロックを標準装備

<引違い窓>



<上げ下げ窓>



<たてすべり出し窓>




サブロックは下框に付きます。
※ハーフロックかサブロック
どちらかになります。

【快適性】

●省エネルギー

単板ガラスの約2倍の断熱性
能を発揮

冷暖房費エネルギーを大幅に
削減することができ、家計の
負担を軽減



●LOW-E複層ガラス(標準採用)

Point 1

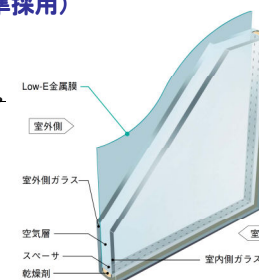
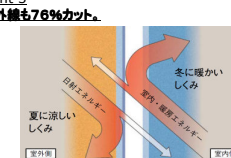
夏は太陽熱の侵入を防ぎ、冷房効果を高めます。
(室内に入る太陽光を50%以上カット)

Point 2

冬は暖房熱を外に逃がさず快適な環境を保ちます。

Point 3


紫外線も76%カット。



●防露

アングル部の不快な
結露を抑え、内装材の
腐食やクロス汚れを防ぎます。

<エイピアJ> <一般サッシ>



【窓種】



引違い窓



シャッター付引違い窓



たてすべり出し窓



すべり出し窓



上げ下げ窓



ダブルガラスルーバー窓



通風勝手口ドア